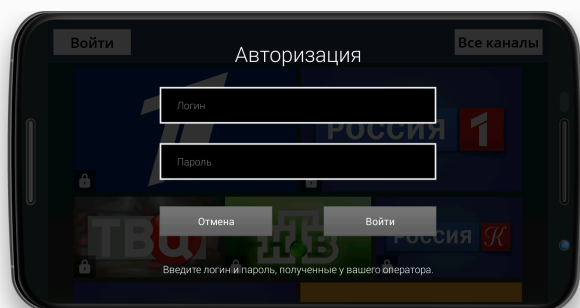


КАК УПРАВЛЯТЬ ПРИЛОЖЕНИЕМ НА СМАРТФОНЕ ИЛИ ПЛАНШЕТЕ С ОС ANDROID

Приложение работает на мобильных устройствах с ОС Android 4.0 и старше

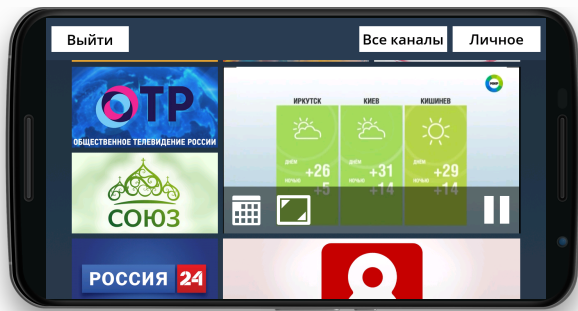
ВХОД В ПРОФИЛЬ




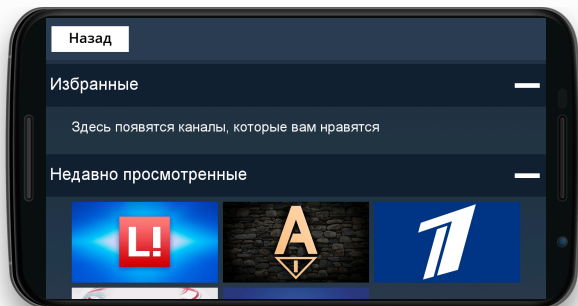
Введите логин и пароль, нажмите

«Войти»

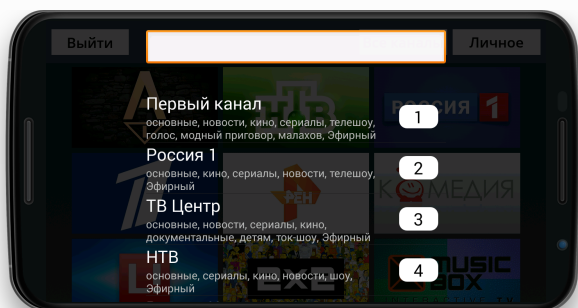
СТЕНА КАНАЛОВ



Для выбора нужного канала пролистайте стену каналов вверх-вниз. Чтобы начать просмотр, нажмите на логотип канала один раз. Для открытия программы вещания нажмите и удерживайте логотип выбранного канала. Для перехода в полноэкранный режим дважды коснитесь просматриваемого изображения, растяните его или нажмите 

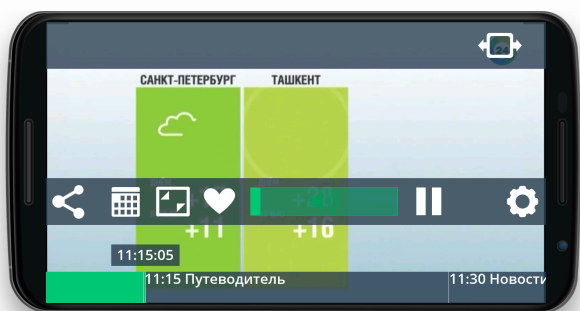


Избранные и недавно просмотренные каналы отображаются на дополнительной стене каналов. Чтобы перейти к ней, нажмите «Личное» или смахните основную стену каналов влево



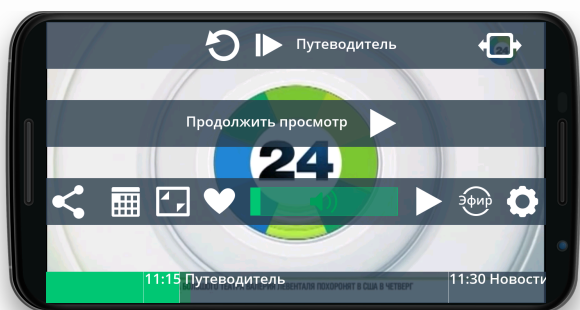
Кнопка «Все каналы» открывает список, в нем вы можете найти нужный канал, указав в строке поиска его название, номер или тематику

УПРАВЛЕНИЕ ПРОСМОТРОМ

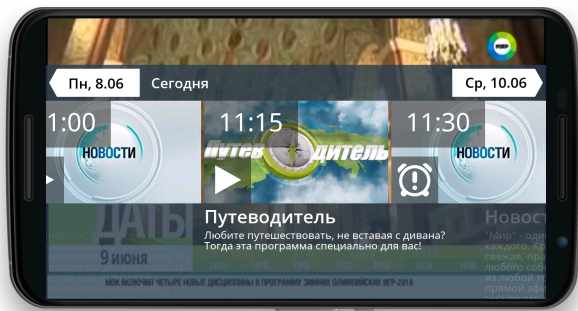



Для вызова панели управления просто коснитесь экрана. Вы можете поставить прямой эфир на паузу **||** или перемотать трансляцию на нужный момент


- ♥ добавит канал в "Избранное"
- 📺 позволит адаптировать размер изображения под ваше устройство

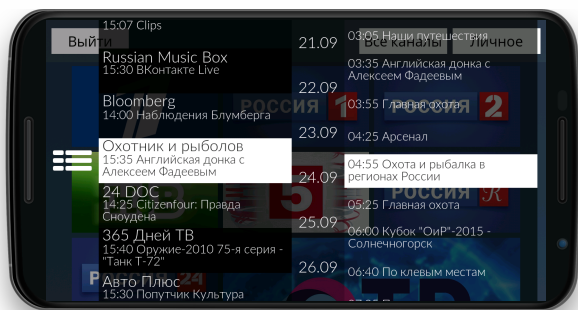


- ▶ вернет вас к моменту, на котором вы остановились, даже при смене устройства
- 🔄 запустит воспроизведение с начала передачи

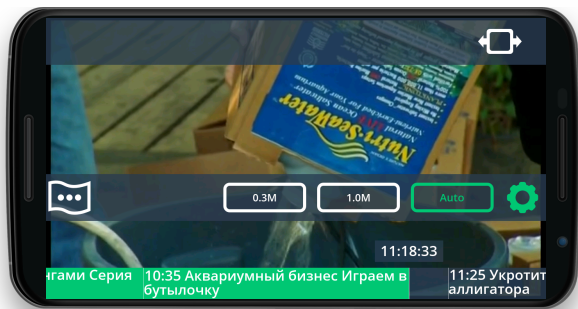



 открывает программу передач на ближайшую неделю и архив за предыдущие 7 дней. Запускайте просмотр передач из архива с помощью .

 позволит настроить напоминание о передаче за день, за час или непосредственно перед началом эфира

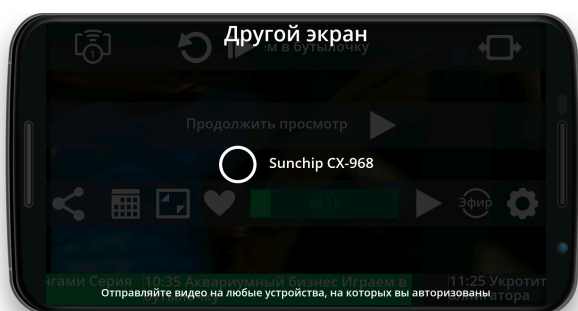



Вытяните список каналов из левого края экрана. В нем вы можете переключить канал, выбрать нужную тематическую категорию или категории «Избранные» и «Рекомендованные», ознакомиться с программой передач или сразу перейти к нужной передаче из архива. Программа передач доступна на текущий день, на 7 дней назад и на 7 дней вперед



Выбирайте качество видео и меняйте язык звуковой дорожки в настройках . Переключение языка доступно лишь для некоторых каналов

ВТОРОЙ ЭКРАН



Вы можете перейти на более удобное устройство в процессе просмотра.  открывает список доступных устройств, на которых «Смотрёшка» запущена с вашим профилем, выберите одно из них и продолжайте просмотр. «Смотрёшка» также поддерживает Chromecast
