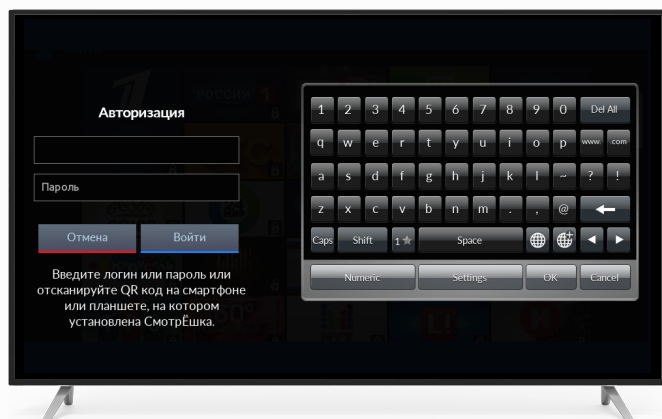


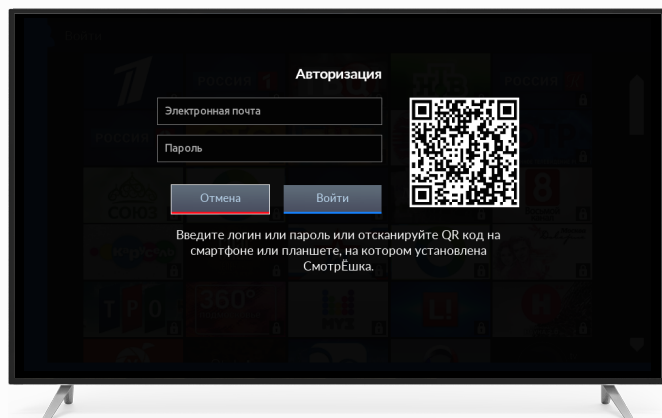
# КАК УПРАВЛЯТЬ ПРИЛОЖЕНИЕМ НА SMART TV SAMSUNG

Приложение работает на телевизорах Samsung с поддержкой технологии «SmartTV» (модели 2011-2015 гг.)


## ВХОД В ПРОФИЛЬ



Введите логин и пароль с помощью пульта и виртуальной клавиатуры и нажмите «Войти»



Или отсканируйте QR-code, если вы уже выполнили вход на своем смартфоне или планшете



Для навигации по стене каналов


используйте кнопки



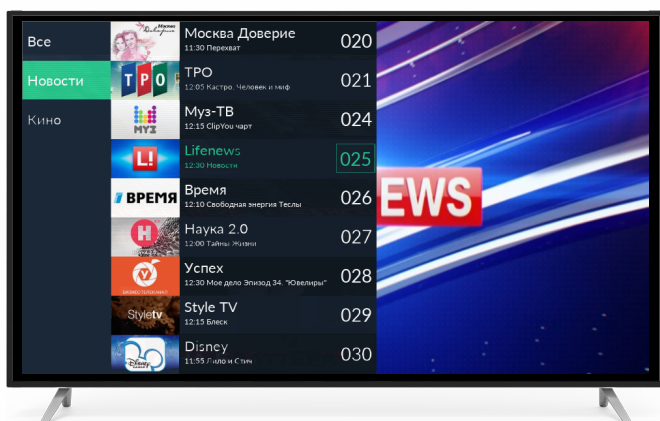
(влево), > (вправо). Для начала

просмотра нажмите  (Enter)

## УПРАВЛЕНИЕ ПРОСМОТРОМ



Переключайте каналы кнопками



Кнопка  (влево) откроет

список каналов. В нем вы можете

переключить канал, выбрать

нужную тематическую категорию

или ознакомиться с текущими

передачами



Кнопка **INFO** открывает программу передач на ближайшую неделю и архив за предыдущие 7 дней. Запускайте просмотр передач из архива с помощью ►